


TEPETLÍ 0019

ESTADO ANALITICO DE INGRESOS DETALLADO - LDF

DEL 1 DE ENERO AL 30 DE JUNIO DE 2022

(PESOS)

CONCEPTO	INGRESO					DIFERENCIA
	ESTIMADO	AMPLIACIONES / (REDUCCIONES)	MODIFICADO	DEVENGADO	RECAUDADO	
Ingresos de Libre Disposición						
A. Impuestos	8,065,376.96	0.00	8,065,376.96	3,721,114.54	3,721,114.54	4,344,262.42
B. Cuotas y Aportaciones de Seguridad Social	0.00	0.00	0.00	0.00	0.00	0.00
C. Contribuciones de Mejoras	149,273.30	0.00	149,273.30	149,120.00	149,120.00	153.30
D. Derechos	8,514,342.53	0.00	8,514,342.53	3,920,931.29	3,920,931.29	4,593,411.24
E. Productos	310,422.13	0.00	310,422.13	40,356.17	40,356.17	270,065.96
F. Aprovechamientos	107,059.94	0.00	107,059.94	122,544.00	122,544.00	-15,484.06
G. Ingresos por Ventas de Bienes y Prestación de Servicios	0.00	0.00	0.00	0.00	0.00	0.00
H. Participaciones (H=h1+h2+h3+h4+h5+h6+h7+h8+h9+h10+h11)	63,185,426.18	0.00	63,185,426.18	32,023,386.92	32,023,386.92	31,162,039.26
h1) Fondo General de Participaciones	48,980,719.00	0.00	48,980,719.00	24,512,313.79	24,512,313.79	24,468,405.21
h2) Fondo de Fomento Municipal	7,672,439.00	0.00	7,672,439.00	4,672,740.50	4,672,740.50	2,999,698.50
h3) Fondo de Fiscalización y Recaudación	1,366,231.00	0.00	1,366,231.00	722,865.32	722,865.32	643,365.68
h4) Fondo de Compensación	301,150.00	0.00	301,150.00	0.00	0.00	301,150.00
h5) Fondo de Extracción de Hidrocarburos	0.00	0.00	0.00	0.00	0.00	0.00
h6) Impuesto Especial Sobre Producción y Servicios	846,955.00	0.00	846,955.00	375,718.58	375,718.58	471,236.42
h7) 0.136% de la Recaudación Federal Participable	0.00	0.00	0.00	0.00	0.00	0.00
h8) 3.17% Sobre Extracción de Petróleo	0.00	0.00	0.00	0.00	0.00	0.00
h9) Gasolinas y Diésel	0.00	0.00	0.00	0.00	0.00	0.00
h10) Fondo del Impuesto Sobre la Renta	4,017,932.18	0.00	4,017,932.18	1,760,764.23	1,760,764.23	2,257,167.95
h11) Fondo de Estabilización de los Ingresos de las Entidades Federativas	0.00	0.00	0.00	-21,015.50	-21,015.50	21,015.50
I. Incentivos Derivados de la Colaboración Fiscal (I=i1+i2+i3+i4+i5)	693,700.00	0.00	693,700.00	345,448.44	345,448.44	348,251.56
i1) Tenencia o Uso de Vehículos	241.00	0.00	241.00	230.55	230.55	10.45
i2) Fondo de Compensación ISAN	129,850.00	0.00	129,850.00	63,947.61	63,947.61	65,902.39
i3) Impuesto Sobre Automóviles Nuevos	563,609.00	0.00	563,609.00	281,270.28	281,270.28	282,338.72
i4) Fondo de Compensación de Repecos-Intermedios	0.00	0.00	0.00	0.00	0.00	0.00
i5) Otros Incentivos Económicos	0.00	0.00	0.00	0.00	0.00	0.00
J. Transferencias y Asignaciones	0.00	0.00	0.00	0.00	0.00	0.00
K. Convenios (K = k1)	0.00	0.00	0.00	0.00	0.00	0.00
k1) Otros Convenios y Subsidios	0.00	0.00	0.00	0.00	0.00	0.00
L. Otros Ingresos de Libre Disposición (L = l1 + l2)	18,038,247.00	0.00	18,038,247.00	1,985,441.40	1,985,441.40	16,052,805.60
l1) Participaciones en Ingresos Locales	18,038,247.00	0.00	18,038,247.00	1,985,441.40	1,985,441.40	16,052,805.60
l2) Otros Ingresos de Libre Disposición	0.00	0.00	0.00	0.00	0.00	0.00
I. Total de Ingresos de Libre Disposición (I=A+B+C+D+E+F+G+H+I+J+K+L)	99,063,848.04	0.00	99,063,848.04	42,308,342.76	42,308,342.76	56,755,505.28
Ingresos Excedentes de Ingresos de Libre Disposición						



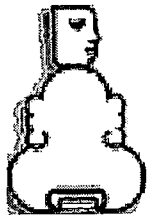
TEPETLILCO 0019

ESTADO ANALITICO DE INGRESOS DETALLADO - LDF

DEL 1 DE ENERO AL 30 DE JUNIO DE 2022

(PESOS)

CONCEPTO	INGRESO					DIFERENCIA
	ESTIMADO	AMPLIACIONES / (REDUCCIONES)	MODIFICADO	DEVENGADO	RECAUDADO	
Transferencias Federales Etiquetadas						
A. Aportaciones (A=a1+a2+a3+a4+a5+a6+a7+a8)	35,108,194.45	0.00	35,108,194.45	19,366,457.13	19,366,457.13	15,741,737.32
a1) Fondo de Aportaciones para la Nómina Educativa y Gasto Operativo	0.00	0.00	0.00	0.00	0.00	0.00
a2) Fondo de Aportaciones para los Servicios de Salud	0.00	0.00	0.00	0.00	0.00	0.00
a3) Fondo de Aportaciones para la Infraestructura Social	18,040,398.00	0.00	18,040,398.00	10,824,238.80	10,824,238.80	7,216,159.20
a4) Fondo de Aportaciones para el Fortalecimiento de los Municipios y de las Demarcaciones Territoriales del Distrito Federal	16,179,000.45	0.00	16,179,000.45	7,653,422.33	7,653,422.33	8,525,578.12
a5) Fondo de Aportaciones Múltiples	0.00	0.00	0.00	0.00	0.00	0.00
a6) Fondo de Aportaciones para la Educación Tecnológica y de Adultos	0.00	0.00	0.00	0.00	0.00	0.00
a7) Fondo de Aportaciones para la Seguridad Pública de los Estados y del Distrito Federal	888,796.00	0.00	888,796.00	888,796.00	888,796.00	0.00
a8) Fondo de Aportaciones para el Fortalecimiento de las Entidades Federativas	0.00	0.00	0.00	0.00	0.00	0.00
B. Convenios (B=b1+b2+b3+b4)	0.00	0.00	0.00	0.00	0.00	0.00
b1) Convenios de Protección Social en Salud	0.00	0.00	0.00	0.00	0.00	0.00
b2) Convenios de Descentralización	0.00	0.00	0.00	0.00	0.00	0.00
b3) Convenios de Reasignación	0.00	0.00	0.00	0.00	0.00	0.00
b4) Otros Convenios y Subsidios	0.00	0.00	0.00	0.00	0.00	0.00
C. Fondos Distintos de Aportaciones (C=c1+c2)	0.00	0.00	0.00	0.00	0.00	0.00
c1) Fondo para Entidades Federativas y Municipios Productores de Hidrocarburos	0.00	0.00	0.00	0.00	0.00	0.00
c2) Fondo Minero	0.00	0.00	0.00	0.00	0.00	0.00
D. Transferencias, Asignaciones, Subsidios y Subvenciones, y Pensiones y Jubilaciones	0.00	0.00	0.00	0.00	0.00	0.00
E. Otras Transferencias Federales Etiquetadas	0.00	0.00	0.00	0.00	0.00	0.00
II. Total de Transferencias Federales Etiquetadas (II = A+B+C+D+E)	35,108,194.45	0.00	35,108,194.45	19,366,457.13	19,366,457.13	15,741,737.32
III. Ingresos Derivados de Financiamientos (III = A)	0.00	0.00	0.00	0.00	0.00	0.00
A. Ingresos Derivados de Financiamientos	0.00	0.00	0.00	0.00	0.00	0.00
IV. Total de Ingresos (IV = I + II + III)	134,172,042.49	0.00	134,172,042.49	61,674,799.89	61,674,799.89	72,497,242.60
Datos Informativos						
1. Ingresos Derivados de Financiamientos con Fuente de Pago de Ingresos de Libre Disposición	0.00	0.00	0.00	0.00	0.00	0.00
2. Ingresos Derivados de Financiamientos con Fuente de Pago de Transferencias Federales Etiquetadas	0.00	0.00	0.00	0.00	0.00	0.00
3. Ingresos Derivados de Financiamientos (3 = 1 + 2)	0.00	0.00	0.00	0.00	0.00	0.00



TEPETLIXPA 0019


ESTADO ANALITICO DE INGRESOS DETALLADO - LDF

DEL 1 DE ENERO AL 30 DE JUNIO DE 2022

(PESOS)


CONCEPTO	INGRESO					DIFERENCIA
	ESTIMADO	AMPLIACIONES / (REDUCCIONES)	MODIFICADO	DEVENGADO	RECAUDADO	

Presidente Municipal



C. Abelardo Rodríguez García

Tesorera Municipal



Lic. Marisa Uribe Ortiz