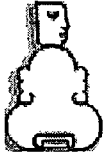


## ESTADO ANALITICO DE INGRESOS

TEPETLIXPA 0019

DEL 1 DE ENERO AL 30 DE SEPTIEMBRE DE 2023

RUBRO DE INGRESOS	INGRESO					DIFERENCIA
	ESTIMADO	AMPLIACIONES Y REDUCCIONES	MODIFICADO	DEVENGADO	RECAUDADO	
Impuestos	7,419,404.00	0.00	7,419,404.00	3,317,309.37	3,317,309.37	-4,102,094.63
Cuotas y Aportaciones de Seguridad Social	0.00	0.00	0.00	0.00	0.00	0.00
Contribuciones de Mejoras	153.00	0.00	153.00	0.00	0.00	-153.00
Derechos	10,885,036.00	0.00	10,885,036.00	5,332,263.32	5,332,263.32	-5,552,772.68
Productos	349,597.00	0.00	349,597.00	4,100.56	4,100.56	-345,496.44
Aprovechamientos	157,052.00	0.00	157,052.00	163,369.00	163,369.00	6,317.00
Ingresos por Ventas de Bienes, Prestación de Servicios y Otros Ingresos	1,881,308.00	0.00	1,881,308.00	1,881,308.00	1,881,308.00	0.00
Participaciones, Aportaciones, Convenios, Incentivos Derivados de la Colaboración Fiscal y Fondos Distintos de Aportaciones	146,253,643.00	73,010,215.10	219,263,858.10	183,710,899.94	183,710,899.94	-35,552,958.16
Transferencias, Asignaciones, Subsidios y Subvenciones, y Pensiones y Jubilaciones	0.00	0.00	0.00	0.00	0.00	0.00
Ingresos Derivados de Financiamientos	0.00	0.00	0.00	0.00	0.00	0.00
<b>TOTAL</b>	<b>166,946,193.00</b>	<b>73,010,215.10</b>	<b>239,956,408.10</b>	<b>194,409,250.19</b>	<b>194,409,250.19</b>	
				<b>Ingresos Excedentes</b>		<b>6,317.00</b>



## ESTADO ANALITICO DE INGRESOS



TEPETLIXPA 0019

DEL 1 DE ENERO AL 30 DE SEPTIEMBRE DE 2023

ESTADO ANALITICO DE INGRESOS POR FUENTE DE FINANCIAMIENTO	INGRESO					DIFERENCIA
	ESTIMADO	AMPLIACIONES Y REDUCCIONES	MODIFICADO	DEVENGADO	RECAUDADO	
<b>Ingresos del Poder Ejecutivo Federal o Estatal y de los Municipios</b>	165,064,885.00	73,010,215.10	238,075,100.10	192,527,942.19	192,527,942.19	-45,547,157.91
Impuestos	7,419,404.00	0.00	7,419,404.00	3,317,309.37	3,317,309.37	-4,102,094.63
Cuotas y Aportaciones de Seguridad Social	0.00	0.00	0.00	0.00	0.00	0.00
Contribuciones de Mejoras	153.00	0.00	153.00	0.00	0.00	-153.00
Derechos	10,885,036.00	0.00	10,885,036.00	5,332,263.32	5,332,263.32	-5,552,772.68
Productos	349,597.00	0.00	349,597.00	4,100.56	4,100.56	-345,496.44
Aprovechamientos	157,052.00	0.00	157,052.00	163,369.00	163,369.00	6,317.00
Participaciones, Aportaciones, Convenios, Incentivos Derivados de la Colaboración Fiscal y Fondos Distintos de Aportaciones	146,253,643.00	73,010,215.10	219,263,858.10	183,710,899.94	183,710,899.94	-35,552,958.16
Transferencias, Asignaciones, Subsidios y Subvenciones, y Pensiones y Jubilaciones	0.00	0.00	0.00	0.00	0.00	0.00
<b>Ingresos de los Entes Públicos de los Poderes Legislativo y Judicial, de los Organos Autónomos y del Sector Paraestatal o Paramunicipal, así como de las Empresas Productivas del Estado</b>	1,881,308.00	0.00	1,881,308.00	1,881,308.00	1,881,308.00	0.00
Cuotas y Aportaciones de Seguridad Social	0.00	0.00	0.00	0.00	0.00	0.00
Productos	0.00	0.00	0.00	0.00	0.00	0.00
Ingresos por Ventas de Bienes, Prestación de Servicios y Otros Ingresos	1,881,308.00	0.00	1,881,308.00	1,881,308.00	1,881,308.00	0.00
Transferencias, Asignaciones, Subsidios y Subvenciones, y Pensiones y Jubilaciones	0.00	0.00	0.00	0.00	0.00	0.00
<b>Ingresos Derivados de Financiamientos</b>	0.00	0.00	0.00	0.00	0.00	0.00
Ingresos Derivados de Financiamientos	0.00	0.00	0.00	0.00	0.00	0.00
<b>TOTAL</b>	<b>166,946,193.00</b>	<b>73,010,215.10</b>	<b>239,956,408.10</b>	<b>194,409,250.19</b>	<b>194,409,250.19</b>	<b>6,317.00</b>
				<b>Ingresos Excedentes</b>		<b>6,317.00</b>

"Bajo protesta de decir verdad declaramos que los Estados Financieros y sus notas, son razonablemente correctos y son responsabilidad del emisor"

Presidente Municipal

  
 C. Abelardo Rodríguez García  


Tesorera Municipal

  
 Lidia María Uribe Ortiz  


FECHA DE ELABORACION: 19/10/2023

Hoja: 2 de 2